



Umwelt-Campus
Birkenfeld

H O C H
S C H U L E
T R I E R

Anleitung Antrag auf Exmatrikulation

1. Bitte melden Sie sich mit Ihren Zugangsdaten im Studierendenportal „studis.hochschule-trier.de“ an und wählen „Mein Studium“ und anschließend „Studienservice“.

Startseite [Mein Studium](#) Studienangebot Service

☐ DataDictionary bearbeiten ☐ Erweiterte Informationen anzeigen

Sie sind hier: [Startseite](#) > [Mein Studium](#)

Mein Studium

Modulplan
Betrachten und planen von Modulen

Studienservice
Erstellen Sie hier Ihre Studienbescheinigungen, informieren sich über Ihren Rückmeldestatus, fällige Semesterbeiträge oder Ihre Zahlungen, nehmen Sie Änderungen an Ihren Kontaktdaten vor und vieles mehr.

Dokumente zur Immatrikulation einreichen
Sie können hier Ihre Dokumente zur Immatrikulation hochladen und einreichen.

2. Den Menüpunkt Exmatrikulation aufrufen.

Startseite

Mein Studium

Studienangebot

Service

☐ DataDictionary bearbeiten

☐ Erweiterte Informationen anzeigen

Sie sind hier: [Startseite](#) > [Mein Studium](#) > [Studienservice](#)

Studienservice

Rückgemeldet für Wintersemester 2025/26

Personendaten: David Merkel >

Meine Studiengänge

Kontakt Daten

Zahlungen

Bescheide / Bescheinigungen

Studiengänge Hilfe

Master of Science - Konsekutiver Master (BachAbschl.als einz.Abschl.)

Fach	Fachsemester	Fachkennzeichen	Prüfungsordnungsversion
Business Administration and Engineering	7	Hauptfach	Version 2021

→ Beurlaubung

→ Exmatrikulation

3. Antrag auf Exmatrikulation zur Übermittlung an die Hochschule erfassen.
Bitte beachten Sie die u. a. Informationen.

[Startseite](#)[Mein Studium](#)[Studienangebot](#)[Service](#)

[DataDictionary bearbeiten](#)[Erweiterte Informationen anzeigen](#)

Sie sind hier: [Startseite](#) > [Mein Studium](#) > [Studienservice](#)

Studienservice Exmatrikulation

[Zurück](#)

Informationen


Um sich auf eigenen Wunsch zu exmatrikulieren, nutzen Sie bitte den Antrag auf Exmatrikulation. Die Exmatrikulation kann zum Tagesdatum oder zum Ende des laufenden Semesters beantragt werden, nicht aber rückwirkend.


Der Antrag auf Exmatrikulation wirkt erst zum Folgetag nach Antragseingang.
Bitte beachten Sie: Das Exmatrikulationsdatum ist der letzte Tag der Einschreibung.
Beispiel: Wenn Sie sich zum 31.08. exmatrikulieren, sind Sie ab dem 01.09. nicht mehr an der Hochschule eingeschrieben.


Nach Prüfung und Genehmigung Ihres Antrags wird die Exmatrikulation durchgeführt und ist dann wirksam. Anschließend erhalten Sie Ihre Exmatrikulationsbescheinigung.

Bitte beachten Sie, dass im Falle einer Exmatrikulation dies Auswirkungen auf die Verwendung des Deutschlandsemestertickets haben kann.

Anträge

 Es wurden noch keine Anträge erfasst.

**Neuen Antrag erfassen**
Sie möchten einen Antrag stellen und diesen an die Hochschule übermitteln.



4. Exmatrikulationsgrund auswählen.

[Startseite](#)[Mein Studium](#)[Studienangebot](#)[Service](#)

☐ DataDictionary bearbeiten ☐ Erweiterte Informationen anzeigen

Sie sind hier: [Startseite](#) > [Mein Studium](#) > [Studienservice](#)

[Studienservice Exmatrikulation](#)

[Zurück](#)

Antrag erfassen und bearbeiten

[Hilfe](#)

Die mit Sternchen (*) versehenen Felder sind Pflichtangaben. Einige Eingabefelder verfügen über ein Informations-Icon, über das zusätzliche Informationen angezeigt werden können.

[Grund auswählen](#)

* Grund

Beendigung des Studiums nach bestandener Prüfung

Unterbrechung des Studiums

Hochschulwechsel

Endgültiger Abbruch des Studiums

Beendigung nach endgültig nicht bestandener Prüfung

5. Bitte tragen Sie das Exmatrikulationsdatum ein. Eine rückwirkende Exmatrikulation ist nicht möglich. Überprüfen Sie anschließend, ob die eingegebenen Angaben korrekt sind und geben Ihren Antrag ab.

Startseite [Mein Studium](#) Studienangebot Service

☐ DataDictionary bearbeiten ☐ Erweiterte Informationen anzeigen

Sie sind hier: Startseite > Mein Studium > Studienservice

[Studienservice Exmatrikulation](#)

[Zurück](#)



Antrag erfassen und bearbeiten [Hilfe](#)

Hinweise
Hiermit beantragen Sie die Exmatrikulation mit folgendem Grund: Beendigung des Studiums nach bestandener Abschlussprüfung.
Der Antrag auf Exmatrikulation kann jederzeit gestellt werden. Er wirkt zum Ende des Exmatrikulationssemesters, wenn kein anderer Zeitpunkt beantragt wird. Eine rückwirkende Aufhebung der Einschreibung auf Antrag ist unzulässig. Der Antrag auf Exmatrikulation zum Datum der Antragstellung wirkt ab dem Folgetag des Antrags Eingangs an der Hochschule Trier.


Die mit Sternchen (*) versehenen Felder sind Pflichtangaben. Einige Eingabefelder verfügen über ein Informations-Icon, über das zusätzliche Informationen angezeigt werden können.

Grund
Grund: Beendigung des Studiums nach bestandener Prüfung

Daten eingeben
Bitte geben Sie an, zu welchem Semester und zu welchem Datum die Exmatrikulation wirksam werden soll.

* Exmatrikulation zum: Wintersemester 2025/26
* Exmatrikulationsdatum:  

Nachweis hinzufügen
Bitte laden Sie die geforderten Nachweise/Dokumente hoch.

Formular Auslandsaufenthalte
Information für Absolventinnen und Absolventen: Bitte laden Sie hier den ausgefüllten „Erhebungsbogen zu Auslandsaufenthalten während des Studiums an der Hochschule Trier“ hoch. Das Dokument finden Sie unter diesem [Link](#).
 Auswählen (hier klicken oder Datei hineinziehen, max. 1 Datei/-en)

Kommentar zur Antragstellung
Hier können Sie Informationen hinterlegen, die für den Antrag und die Hochschule wichtig sind.

Kommentar:

Wichtige Informationen. Bitte sorgfältig lesen und bestätigen!
Ich versichere an Eides statt, dass sich keine Unterlagen, Bücher bzw. Gegenstände der Hochschule Trier in meinem Besitz befinden.
☒ Hiermit bestätige ich die Richtigkeit meiner Angaben

[Zurück](#) [Antrag zwischenspeichern](#) [Antrag abgeben](#)

Ihr Antrag auf Exmatrikulation ist im Studienservice eingegangen und wird so schnell wie möglich bearbeitet. Bitte beachten Sie, dass die Exmatrikulationsbescheinigung nicht versendet wird. Die Bescheinigung steht 200 Tage nach der Exmatrikulation im Studierendenportal zum Download bereit.

Startseite

Mein Studium

Studienangebot

Service

☐ DataDictionary bearbeiten

☐ Erweiterte Informationen anzeigen

Sie sind hier: [Startseite](#) > [Mein Studium](#) > [Studienservice](#)

[Studienservice Exmatrikulation](#)

Zurück

Informationen

Um sich auf eigenen Wunsch zu exmatrikulieren, nutzen Sie bitte den Antrag auf Exmatrikulation. Die Exmatrikulation kann zum Tagesdatum oder zum Ende des laufenden Semesters beantragt werden, nicht aber rückwirkend.

Der Antrag auf Exmatrikulation wirkt erst zum Folgetag nach Antragsingang.


Bitte beachten Sie: Das Exmatrikulationsdatum ist der letzte Tag der Einschreibung.

Beispiel: Wenn Sie sich zum 31.08. exmatrikulieren, sind Sie ab dem 01.09. nicht mehr an der Hochschule eingeschrieben.

Nach Prüfung und Genehmigung Ihres Antrags wird die Exmatrikulation durchgeführt und ist dann wirksam. Anschließend erhalten Sie Ihre Exmatrikulationsbescheinigung.

Bitte beachten Sie, dass im Falle einer Exmatrikulation dies Auswirkungen auf die Verwendung des Deutschlandsemestertickets haben kann.


Anträge





Neuen Antrag erfassen
Sie möchten einen Antrag stellen und diesen an die Hochschule übermitteln.

Meine abgegebenen Anträge

Exmatrikulation Beendig.Stud.nach Prüfung

 Semester der Exmatrikulation: Wintersemester 2025/26

 Datum Online-Antragsstellung: 19.11.2025

 **Antrag online gestellt**

Informationen anzeigen